


Agenda

Donderdag 2 april	Paasviering Kinderen om 14.00 uur vrij
Vrijdag 3 april	Goede Vrijdag (kinderen vrij)
Maandag 6 april	2de Paasdag (kinderen vrij)
Maandag 13 april	Overleg met de leerlingenraad Fotograaf voor de <u>kalender</u> foto's
Donderdag 16 april	Studiemiddag (kinderen 12.00 uur vrij)
Vrijdag 17 april	Koningsspelen
Dinsdag 21 april	Natuurkriebels voor peuters (11.00-11.45 uur) Ouderavond fusieonderzoek
Donderdag 23 april	Wieltjesdag GMR
27 april t/m 5 mei	Mei-vakantie

Kind op maandag

Jezus neemt zijn leerlingen mee naar een tuin waar Hij gaat bidden. Judas komt met een groep soldaten om Jezus gevangen te nemen. Hij wordt naar Pilatus gebracht en veroordeeld tot de dood aan het kruis. Als Hij gestorven is, wordt Hij in een graf gelegd. Op de derde dag is de steen weg en het graf is leeg. Jezus is opgestaan.



Kunst & Cultuur

We hebben de mogelijkheid om jaarlijks iets te kiezen op het gebied van Kunst en Cultuur. Dit jaar hebben we uit de menukaart van de Gemeente Emmen educatieve lessen geselecteerd die aansluiten bij de Outdoor Classroom.

Het doel is de leerlingen op een speelse en bewuste manier te verbinden met de natuur d.m.v het gebruik van zintuigen.

De Outdoor Classroom speelt zich af in de directe buitenomgeving van de school

Om de kunstlessen optimaal te laten verlopen, transformeren we het lokaal tot een werkatelier.

Groep 1 en 2: Bosschatten (donderdag 7 mei van 10.30 tot 11.20 uur)

Ga je met ons mee op een speurtocht in het bos?

We gaan op zoek naar de grote schatten en de kleinoden die het bos heeft. Eerst zoeken we de allergrootste boom. Daarna speuren wij naar het tegenovergestelde: een piepklein plantje, niet groter dan je duim.

Wauw, nu lijken wij opeens reusachtig !

Zoek een heel groot cadeau in het bos en leg dat bij de allergrootste cirkel.

Zoek een mini cadeautje uit de natuur en leg dat in een klein cirkeltje. Dit avontuur leert je kijken naar de details en verbazen over de grootsheid van de natuur.

Groep 3,4 en 5: Takkenlijf/ Modderfiguur(donderdag 7 mei van 12.30 tot 13.45 uur)

In deze kunst les experimenteren kinderen met verschillende verftechnieken en ontdekken hoe materialen onverwachte texturen en patronen kunnen creëren.

Ze ervaren plezier in het creatieve proces zonder goed of fout.

De kinderen benoemen de kleuren en effecten die ze hebben gemaakt.

Groep 6,7 en 8: Planten op je bord (maandag 11 mei van 10.00 tot 12.30 uur)

In de Outdoor Classroom vind je ook diverse opdrachten koken uit de natuur.

Dit kan een opstap zijn naar een les over eetbare planten.

Gekoppeld aan een thema zoals "voedselketen" of "ecosystemen"

Het doel is ervaren hoe we respectvol met de natuur om moeten gaan bij het verzamelen van voedsel en bekijken of er eetbare planten in of onderweg naar het bos zijn.

Praktijk: Boslunch maken.

Hierbij kun je denken aan thee van dennennaalden, paardenbloemenjam (paardenbloemen zijn niet alleen prachtig geel, ze zijn ook gezond en erg lekker als je er jam van maakt}

Wij denken dat dit hele leuke lessen gaan worden, jullie ook?

Takkenlijf
Modderfiguur!



Planten op je
Bord!



Palmpasen:

Vorige week hebben wij op woensdag het Palmpasen stokje gemaakt. Voor de pauze hebben de kinderen het stokje versierd met crêpepapier. En na de pauze mochten ze allerlei lekkere snoepjes en chipjes rijgen. Donderdagmorgen zijn we naar de Tiphof gegaan om ons Palmpasen stokje aan de ouderen te laten zien. We hebben een liedje gezongen en uitgelegd wat de betekenis is van het Palmpasen stokje. Tot slot hebben de kinderen zakjes met paaseitjes uitgedeeld en kregen de kinderen een placemat als bedankje.



Thema

In de klas hebben we even een uitstapje gemaakt naar het thema Pasen/lente en volgende week gaan we weer verder met uitvindingen.

Het boek Dottie's eieren en Dottie's kuikens is voorgelezen.

Dottie de kip is blij en trots. Voor de eerste keer heeft ze eieren gelegd. Ze vindt dat alle dieren moeten komen kijken. Maar niemand heeft tijd... Dan komt er een grote verrassing!

Het is vroeg in de morgen, etenstijd! Zou de boer al voer hebben gestrooid? Dottie de kip gaat heel even kijken... Maar als ze terugkomt zijn haar zes kuikens verdwenen. Dottie gaat op zoek. Ze vindt haar kuikens terug – op één na. Waar kan hij toch gebleven zijn?



Tijdens de Engelse les hebben wij het liedje five little ducks geleerd. Het is een aftelliedje, elke keer gaat er een eendje weg.

Five little ducks went out one day Over the hill and far away Mother duck said, "Quack, quack, quack" But only four little ducks came back. Bij het boek van Dottie's eieren hoort een versje:

De kip zit in haar hok en kijkt heel blij

Ze zegt: tok, tok en legt een ei en nog een ei en nog een ei.

Ze slaakt van vreugde een kippenkreet

Ze wil natuurlijk dat iedereen het weet.

Ze roept de haan: kom en kijk eens naar mijn ei

Maar de haan kijkt snel opzij.

Ze roept de kat: kom en kijk eens naar mijn ei

Maar de kat springt snel opzij.

Ze roept de eend: kom en kijk eens naar mijn ei

Maar moeder eend duwt haar kleintjes haastig in de rij.

De kip schrikt op, ze hoort gekraak

Wat is dat, een barst een haak.

Oh, roept de kip blij

Kom nou toch kijken er komt iets uit mijn ei.



Groep 3-4-5

Uitvindingen en ontdekkingen

Vanaf de voorjaarsvakantie tot aan de meivakantie werken wij over het thema: uitvindingen en ontdekkingen. De eerste vier weken leerden de kinderen veel over de leefwijze van de jagers en verzamelaars. Vanaf deze week maken we kennis met het tijdvak van de Grieken en Romeinen. Zo zijn we al te weten gekomen dat de Romeinen ook in Nederland zijn geweest en dat de mensen vroeger gebruik maakten van een badhuis. De kinderen hebben in twee- of drietallen een begin gemaakt met het maken van een poster. De komende weken gaan we steeds verder de verdieping in. Op naar de volgende thema lessen!



Technieklessen

Ook tijdens dit thema hebben we aan techniek gewerkt. De kinderen leerden van alles over constructies, keken de kunst af bij Wasse en mochten zelf aan de slag! Tijdens de eerste les kwam Lydia (moeder van Harm) op bezoek. Zij legde uit dat een driehoek steviger is dan een vierkant. Dit mochten de kinderen gelijk uitproberen. Er werden een grote kubus en piramide gebouwd in de klas. De kinderen kwamen erachter dat het inderdaad klopte. Een driehoek is steviger! Een week later mochten we op bezoek bij Wasse. Daar konden we driehoeken terugvinden in de loods en vertelde Henri veel over zijn werkzaamheden. Afgelopen vrijdag zijn de kinderen zelf aan de slag gegaan met bamboestokken. Welk groepje bouwt een stevige toren?



Leesbingo

Mijn complimenten! Wat is er fanatiek gelezen in de voorjaarsvakantie en daarna. Ik heb al veel kinderen op wat lekkers kunnen trakteren. Mocht de leesbingo nog niet vol zijn, is er tot aan de meivakantie de kans om hem in te leveren. Veel leesplezier!

Tafels oefenen

De kinderen van groep 4 zijn druk op weg om hun tafeldiploma te halen! Morgen zeggen ze de tafel van 4 bij mij op en krijgen ze de tafel van 6 mee naar huis om te oefenen. In de rekenwerkboeken komen de tafels steeds vaker terug. Niet alleen op volgorde, maar juist door elkaar heen. Het is fijn als hier thuis ook extra mee geoefend wordt.



Leesteksten Close reading

Na iedere drie of vier sessies sluiten we een tekst af met Close Reading.

Deze rijke teksten sluiten aan binnen het thema waaraan gewerkt wordt.

De kinderen krijgen de leestekst mee naar huis om hem nog eens te lezen. Stel gerust een vraag over de gelezen tekst. Weten de kinderen nog wat we hebben gedaan in de klas? Kunnen ze vertellen waar het verhaal over gaat?

Groep 6-7-8

Rekenspellen van MSV:

Twee keer per week werken we met de rekenspellen van MSV (Met Sprongen Vooruit). Deze spellen zijn speciaal ontworpen om het automatiseren te verbeteren. Door te spelen oefenen de kinderen verschillende rekendoelen, zoals sommen tot 100, tafels, breuken en verhoudingen. De spelvorm zorgt ervoor dat leerlingen gemotiveerd blijven en op een ontspannen manier veel herhalen, precies wat nodig is om vlot en nauwkeurig te leren rekenen.

Lezen in het zonnetje:

Met het mooie weer van de afgelopen tijd trekken we er regelmatig op uit om buiten te lezen. Vaak zoeken de kinderen een fijn plekje op het schoolplein of in het gras. Buiten lezen zorgt niet alleen voor plezier, maar helpt ook om met meer focus en ontspanning in een boek te duiken. Het is een van de favoriete momenten van de week!

GO!: Uitvindingen en ontdekkingen:

Ons thema binnen GO! draait helemaal om uitvinden, ontdekken en onderzoeken. We leren hoe mensen vroeger problemen oplosten en welke slimme vondsten daarbij zijn gedaan. Tegelijk kijken we naar de wereld van nu: hoe zou je iets anders kunnen doen, verbeteren of opnieuw kunnen bedenken?

De kinderen bedenken zelf ook steeds meer eigen uitvindingen. Van handige hulpmiddelen tot creatieve oplossingen voor dagelijkse problemen. Het is geweldig om te zien hoe hun nieuwsgierigheid groeit en hoe ze leren dat iedereen een uitvinder kan zijn.



De beste
wegwijzer is
de leerling
zelf

Schoolreis

Schoolreisje

Om alvast te noteren in uw agenda: dinsdag 23 juni. De kinderen van groep 1 t/m 5 gaan dan op schoolreisje naar Sprookjeshof in Zuidlaren. De kinderen van groep 6 t/m 8 gaan naar Joytime in Grolloo. De kinderen gaan gezamenlijk in één bus. Meer informatie krijgt u t.z.t.



Alle jarigen GEFELICITEERD!



Van harte gefeliciteerd en een fijne verjaardag!

April

4 april	Willem	uit groep 3
7 april	Ties	uit groep 4
13 april	Mark	uit groep 6
16 april	Tessa	uit groep 4
24 april	Niels	uit groep 2
29 april	Milou	uit groep 8
30 april	Jax	uit groep 1



CBS De Wegwijzer

Schoolweg 2

7917 PX Geesbrug

0524 - 29 16 00

cbsdewegwijzer@fiers.nu

Facebook:

CBS deWegwijzer-Geesbrug